

Jeux : La Multiplication des pains

imprimer / fermer

E	R	R	E	I	P	D	O	N	N	E	-
E	R	D	N	A	N	O	U	S	A	S	U
U	J	J	O	U	R	D	H	U	I	E	E
N	E	P	H	I	L	I	P	P	E	U	I
O	A	T	R	S	A	M	O	H	T	Q	H
E	N	P	A	I	J	U	D	A	S	C	T
B	A	R	T	H	E	L	E	M	Y	A	T
N	D	E	E	D	D	A	H	T	E	J	A
C	E	S	I	M	O	N	J	O	U	R	M

idees-cate

Dans le tableau, barre tous les prénoms des amis de Jésus. Il te restera une belle phrase. D'où vient cette phrase?

Il faut barrer: Pierre, André, Thomas, Philippe, Thaddée, Judas, Matthieu, Jacques, Jean, Simon, Barthélémy.

La baguette magique : une recette vraiment simple !

Ingrédients :

375g de farine classique (T45), 8 g de sel, 12g de levure fraîche, 300 ml d'eau tiède

La recette :

Dans un saladier, dilue la levure avec un peu de l'eau tiède, puis ajoute le reste d'eau.

Ajoute la farine et le sel, puis mélange grossièrement.

Couvre avec un torchon, et laisse la pâte lever dans un endroit tiède pendant environ 1h30, ou jusqu'à ce qu'elle ait au moins doublé de volume.

Une fois la pâte levée, pose-la sur un plan de travail bien fariné




Préchauffe le four à 240° avec une lèchefrite remplie d'eau dans le bas du four.

Sépare la pâte en 2 baguettes ou plusieurs petits pains, et pose-les sur du papier cuisson sur la grille du four (la pâte est collante, c'est normal !)

La cuisson dure environ 30mn.

Déguste quand c'est encore chaud... un régal !

3. Comparer les trois images

		
1. La multiplication des pains	2. La Cène le dernier repas de Jésus	3. La table de l'eucharistie à la messe

Quelles ressemblances voyez-vous ? quelles différences ?

QUESTIONS	Réponse libre
10. Quel est le personnage central dans l'image 1 et 2	
11. Quel est le personnage dans l'image 3	
12. Que tient le personnage 1 et 2 dans la main ?	
13. Que tient le personnage 3 dans la main ?	
14. Est-ce que les personnages 1.2 et 3 font la même chose ?	
15. Quand Jésus a-t-il dit cette phrase ? « Prenez et mangez en tous, ceci est mon corps livré pour vous »	
16. Est-ce que vous avez déjà entendu cette phrase ? si oui, où ?	
17. Qui est nourrit dans la première image ?	
18. Qui est nourrit dans la deuxième image ?	
19. Qui est nourrit dans la troisième image ?	
20. Quelles ressemblances voyez-vous dans les trois images ?	

Le dernier repas de Jésus

1/ Tu dois remettre la phrase dans le bon ordre en t'aidant des flèches.

Ecris-là ici :

2/ A toi de remettre les lettres dans l'ordre pour trouver le mot que tu dois écrire sur les pointillés.

Lis ensuite le texte.

Jésus prend le repas de la SEUQAP ----- avec ses apôtres. C'est son dernier SAPER -----.

Jésus sait qu'il va être arrêté dans les prochaines heures. Des SEMMOH ----- ne veulent pas croire qu'il est le Fils de Dieu. Ils vont le faire condamner à mort.

Malgré tout, Jésus croit que son ERÈP ----- le relèvera de la mort.

Pour montrer qu'il va donner sa vie, Jésus partage le NIAP----- et le NIV ----- avec ses apôtres, et leur dit :

« Ceci est mon SPROC-----, ceci est mon GNAS ----- ... ».

Chaque dimanche, les SNEITÉRHC ----- se rassemblent à la messe pour fêter Jésus-Christ.

Chaque fois que les chrétiens communient, Jésus est bien TNESÉRP ----- parmi eux. Le prêtre invoque l'Esprit-Saint, et le pain et le vin sont consacrés ; ils deviennent le Corps et le Sang de Jésus ressuscité.

En communiant, Jésus demeure en nous.